

**MANUAL TÉCNICO PARA EL EXAMEN DE ADMISIÓN  
CURSO BÁSICO DE FORMACIÓN Y PREPARACIÓN DE SECRETARIOS Y SECRETARIAS DEL  
PODER JUDICIAL DE LA FEDERACIÓN, CICLO ESCOLAR 2021**

El examen de admisión al Curso Básico de Formación y Preparación de Secretarios y Secretarías del Poder Judicial de la Federación consistirá en un cuestionario de opción múltiple de conocimientos generales de derecho, que se llevará a cabo en modalidad a distancia a través de dos herramientas:

- Cisco Webex, plataforma de videoconferencia que permitirá al Instituto de la Judicatura Federal (IJF) supervisar en tiempo real el desarrollo del examen; y
- Aula Virtual del IJF, en la que las y los aspirantes accederán y realizarán el examen.

**I. PREVIO AL DÍA DEL EXAMEN**

Es necesario que antes del día del examen las y los aspirantes lleven a cabo algunas actividades para verificar que el equipo de cómputo en el que realizarán el examen cuenta con los requerimientos técnicos y de conectividad mínimos.

**1. Requerimientos mínimos del equipo de cómputo**

- Disponer de un equipo de cómputo funcional de escritorio o portátil (laptop) con cámara web (webcam) y micrófono. No se puede usar tableta ni teléfono celular. Este equipo puede ser propio o prestado por un familiar, amigo, vecino, etc.  
Es muy importante que el equipo tenga cámara, toda vez que el examen será monitoreado en tiempo real, para lo cual deberá mantenerla encendida en todo momento.
- El equipo de cómputo deberá contar con un sistema operativo Windows 10 o posterior, o Mac 10.11 o posterior.
- La computadora deberá contar con, por lo menos, 4GB de RAM y 5GB de disco duro libre.
- Conexión a internet de banda ancha mínima de 1 mbps.

## 2. Recomendaciones técnicas

- Preferentemente conectar la computadora con un cable tipo Ethernet directamente al módem del proveedor de internet o instalarla en algún lugar cercano al modem para reducir el riesgo de pérdida de conexión a internet.
- De preferencia, conectar la computadora y el módem a algún dispositivo de respaldo de energía eléctrica (no break) que provea energía regulada, en caso de algún corte en el suministro eléctrico.

## 3. Lugar donde realizará el examen

- Seleccionar un espacio preferentemente cerrado, silencioso y bien iluminado.
- Ubicar la computadora en un escritorio o mesa rígida.
- Utilizar un asiento cómodo que, al estar sentada o sentado, permita que la cámara de su equipo de cómputo quede a la altura de su rostro.
- Desalojar el espacio donde se encuentra el equipo de cómputo para evitar la presencia de cualquier dispositivo o material que pueda ser considerado como apoyo indebido.

## 4. Ligas de Webex para el acceso al examen

El 24 de febrero de 2021 recibirá en la dirección electrónica que indicó en su registro de inscripción la siguiente información: (i) liga de Webex para unirse a la sesión de supervisión a distancia en la fecha y hora del examen; (ii) usuario y contraseña para ingresar al Aula Virtual del IJF. El correo electrónico lo recibirá de la cuenta [cursosregulares@correo.cjf.gob.mx](mailto:cursosregulares@correo.cjf.gob.mx).

Se recomienda verificar con oportunidad, entre el 24 y el 26 de febrero de 2021, su acceso al Aula Virtual con los datos que le fueron proporcionados. Si tuviera algún problema con el acceso podrá dirigir un correo electrónico a [tecnologiasijf@correo.cjf.gob.mx](mailto:tecnologiasijf@correo.cjf.gob.mx), indicando su nombre completo, la dirección de correo electrónico con la que se registró, un breve texto con su problemática y, en caso de que fuere necesario, una impresión de pantalla que proporcione información adicional.

Se le hace la atenta recomendación de no abrir la liga hasta el día y hora señalados.

## II. EL DÍA DEL EXAMEN (LUNES 1 DE MARZO DE 2021)

### 1. Ingreso a la sesión de Webex

El examen comenzará a las 10:00 horas y terminará a las 12:00 horas, tiempo de la Ciudad de México. No obstante, usted podrá ingresar a la sesión de Webex a partir de las 9:30 horas para comenzar el examen puntualmente. Es decir, cuenta con 30 minutos previos al examen para ingresar a la sesión y hacer el registro correspondiente.

El tiempo de tolerancia para ingresar a la sesión de Webex será de 5 minutos, si usted ingresa a la sesión después de las 10:05 horas, tiempo de la Ciudad de México, se le tendrá por no presentado.

Para ingresar a la sesión, deberá seguir los siguientes pasos:

Acceda a la liga de Webex que se le envió por correo electrónico para realizar el examen. Si es la primera vez que utiliza la plataforma Webex en la computadora se abrirá una página en el navegador, en la que deberá dar clic en la opción **“Entre desde su navegador”**.



Capture los datos que solicita el formulario y haga clic en el botón **“Siguiente”**. Para efectos del registro, **es obligación del usuario registrar su nombre completo y la dirección de correo electrónico que utilizó en su registro de inscripción.**

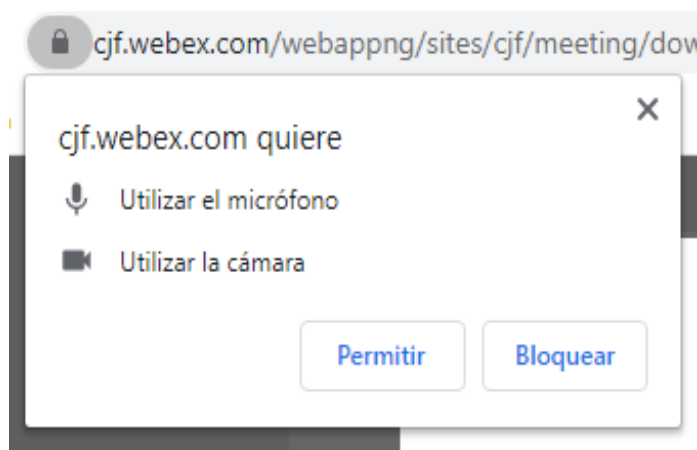
Introduzca su información

Nombre Completo

correo@correo.com|

Siguiente

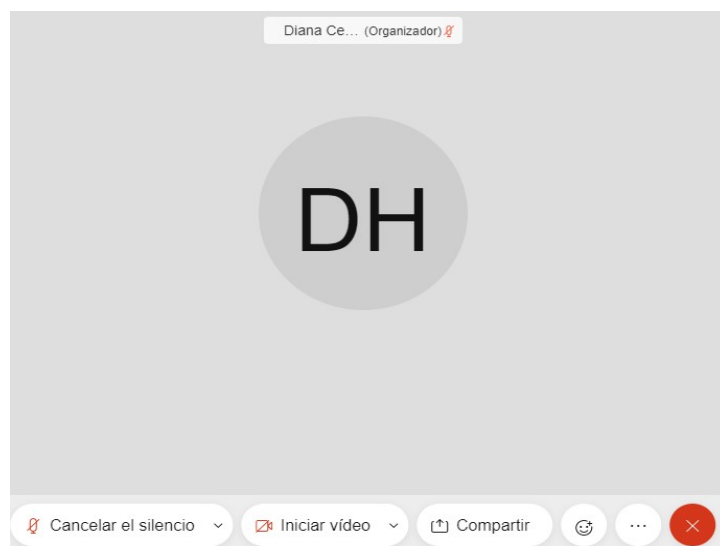
En forma automática, el explorador descargará lo necesario para la sesión de Webex. Es muy importante “permitir” y “aceptar” todos los permisos que solicite la instalación.



Al finalizar la instalación se desplegará una ventana en la que deberá dar clic en el botón “**Entrar a reunión**” en el botón verde que aparece abajo.



Una vez dentro de la reunión, encontrará en la parte inferior de la pantalla el botón para **“Iniciar vídeo”**. Deberá dar clic en él para compartir la cámara web, de forma que la persona que le estará supervisando pueda verle.



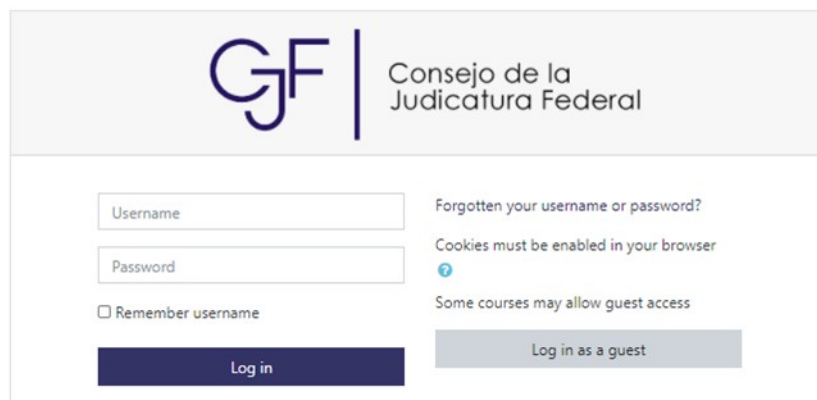
**NOTA IMPORTANTE:** Si usted ya tiene instalada la aplicación de escritorio de Cisco Webex, únicamente deberá dar clic a la liga que le fue enviada por correo electrónico y, cuando se abra la plataforma, deberá verificar su nombre y correo electrónico, y hacer clic en **“Entrar a reunión”**.

## 2. Ingreso al Aula Virtual y desarrollo del examen

Después de ingresar a la sesión de Webex, deberá abrir otra página en un navegador web e ingresar al Aula Virtual del IJF a través de la siguiente liga:

<https://aulavirtualijf.ijf.cjf.gob.mx/moodle/login/index.php>

Ahí deberá colocar el usuario y contraseña que le fueron proporcionados por correo electrónico y dar clic en **“Log in”**.



Una vez dentro, podrá visualizar en su perfil el recuadro que dice **“Mis cursos”**, ahí deberá ingresar al apartado **“Examen de admisión al Básico de Formación y Preparación de Secretarios del Poder Judicial de la Federación. Estudios de Especialidad. Ciclo escolar 2021”**.

The screenshot shows the user interface of the Instituto de la Judicatura Federal. On the left, a navigation menu lists several options: 'Página Principal (home)', 'Tablero', 'Calendario', 'Archivos privados', 'Mis cursos', and 'Examen admisión CB2021'. The 'Mis cursos' option is highlighted with a red rectangular box. The main content area displays the 'Consejo de la Judicatura Federal' logo and a search bar for courses. Below the search bar, it lists 'Cursos disponibles' with one entry: 'Examen de admisión al Básico de Formación y Preparación de Secretarios del Poder Judicial de la Federación. Estudios de Especialidad. Ciclo escolar 2021'. On the right side, a 'Mis cursos' sidebar also lists the same exam entry, also highlighted with a red box.

Deberá dar clic en el nombre indicado y se abrirá una nueva ventana donde encontrará el apartado del **“Examen de admisión”**.

This screenshot shows the detailed page for the 'Examen admisión CB2021'. The page title is 'Examen de admisión al Básico de Formación y Preparación de Secretarios del Poder Judicial de la Federación. Estudios de Especialidad. Ciclo escolar 2021'. The main content features a large graphic with the text 'CURSO BÁSICO DE FORMACIÓN Y PREPARACIÓN DE SECRETARIOS Y SECRETARIAS DEL PODER JUDICIAL DE LA FEDERACIÓN'. Below the graphic, it states 'Inicia: Martes 16 de marzo 2021' and 'Inscripciones: Del 8 al 12 de febrero 2021'. On the left, a sidebar menu is visible with 'Examen admisión CB2021' selected. At the bottom of the page, a button labeled 'Examen de Admisión' is highlighted with a red rectangular box.

 Examen admisión

Es importante precisar que **el examen se habilitará a las 10:00 horas, tiempo de la Ciudad de México, por lo que antes de esta hora no podrá acceder al mismo.**

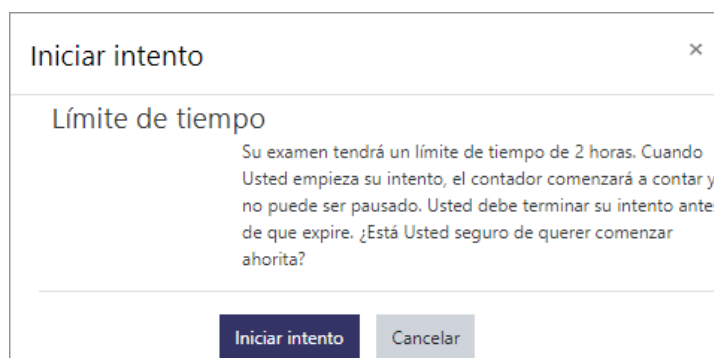
Una vez dentro del apartado, aparecerá la información correspondiente al examen, en donde se señalará que únicamente tiene permitido hacer un intento, la fecha y hora que estará disponible y el límite de tiempo que tendrá para realizarlo.



Para iniciar el examen deberá dar clic en el botón **“Comenzar el examen ya”**.

Comenzar el examen ya

Aparecerá una ventana donde se indicará que usted contará con 2 horas para realizar el examen. Ahí deberá dar clic en el botón de **“Iniciar intento”**.



Al iniciar el examen las preguntas aparecerán de este modo (recuerde que este es sólo un ejemplo):



Pregunta 1  
Sin responder aún  
Puntaje de 1.00  
Señalar con bandera la pregunta

¿Cuál es el resultado de 3x9?

Seleccione una:

- a. 27
- b. 15
- c. 26

Página siguiente

Deberá escoger la respuesta que considere correcta y dar clic en **“Página siguiente”**.

Pregunta 1  
Sin responder aún  
Puntaje de 1.00  
Señalar con bandera la pregunta

¿Cuál es el resultado de 3x9?

Seleccione una:

- a. 27
- b. 15
- c. 26

[Borrar mi elección](#)

Página siguiente

← Avisos

Ir a...

El examen está diseñado para que usted pueda contestar de forma libre las preguntas, es decir, podrá saltarse y regresar a la pregunta que desee, o bien, señalarla con una bandera para recordar que está pendiente de contestar.

La bandera la podemos encontrar de lado izquierdo como se muestra en la siguiente imagen. Si da clic en ella, inmediatamente se colocará en rojo en el apartado de “Navegación dentro del examen” que se encuentra del lado derecho.

**Pregunta 2**  
Sin responder aún  
Puntaje de 1.00  
Quitar señalización (bandera)

¿Cuál es la capital de España?

Seleccione una:

a. Roma

b. Madrid

c. Italia

[Página anterior](#) [Página siguiente](#)

← Avisos

Navegación dentro del examen

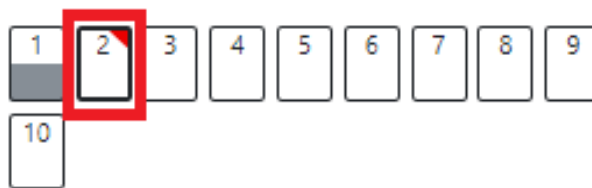
1 2 3 4 5 6 7 8 9

10

Terminar intento ...

Tiempo restante 1:54:34

### Navegación dentro del examen



Terminar intento ...

Tiempo restante 1:20:16

En el apartado de “Navegación dentro del examen” también se podrá visualizar el tiempo restante para la realización del examen.

Una vez que haya contestado todas las preguntas deberá de dar clic en “**Terminar el intento**”.

**Pregunta 10**  
Respuesta guardada  
Puntaje de 1.00  
Señalar con bandera la pregunta

Indica que colores tiene la Bandera de México

Seleccione una:

a. Naranja, Blanco y Verde

b. Verde, Blanco y Rojo

c. Rojo y Blanco

[Borrar mi elección](#)

[Página anterior](#) [Terminar intento ...](#)

← Avisos

Navegación dentro del examen

1 2 3 4 5 6 7 8 9

10

Terminar intento ...

Tiempo restante 1:13:52

Aparecerá una venta de “Resumen del intento” donde se indicarán las preguntas y su estatus.

Examen admisión  
Resumen del intento

| Pregunta | Estatus            |
|----------|--------------------|
| 1        | Respuesta guardada |
| 2        | Sin responder aún  |
| 3        | Respuesta guardada |
| 4        | Respuesta guardada |
| 5        | Respuesta guardada |
| 6        | Respuesta guardada |
| 7        | Respuesta guardada |
| 8        | Respuesta guardada |
| 9        | Respuesta guardada |
| 10       | Respuesta guardada |

Regresar al intento

Tiempo restante **1:10:43**

Este intento debe ser enviado para Thursday, 4 de February de 2021, 18:57.

Enviar todo y terminar

Navegación dentro del examen

1

2

3

4

5

6

7

8

9

10

Terminar intento ...

En este punto todavía es posible regresar a las preguntas (por ejemplo, si dejó alguna con bandera roja).

Una vez que esté seguro que sus respuestas son las que quiere enviar, de clic en “**Enviar todo y terminar**”.

Examen admisión  
Resumen del intento

| Pregunta | Estatus            |
|----------|--------------------|
| 1        | Respuesta guardada |
| 2        | Respuesta guardada |
| 3        | Respuesta guardada |
| 4        | Respuesta guardada |
| 5        | Respuesta guardada |
| 6        | Respuesta guardada |
| 7        | Respuesta guardada |
| 8        | Respuesta guardada |
| 9        | Respuesta guardada |
| 10       | Respuesta guardada |

Regresar al intento

Tiempo restante **1:08:49**

Este intento debe ser enviado para Thursday, 4 de February de 2021, 18:57.

Enviar todo y terminar

Navegación dentro del examen

1

2

3

4

5

6

7

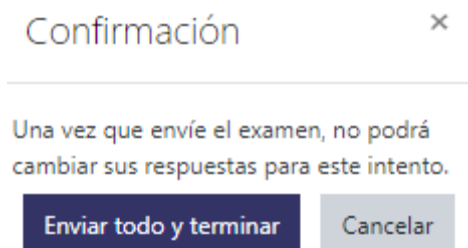
8

9

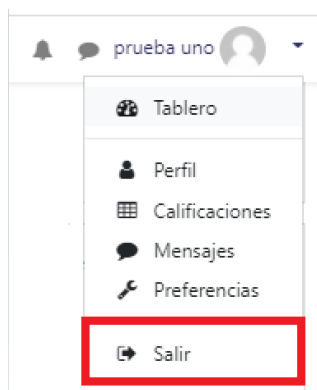
10

Terminar intento ...

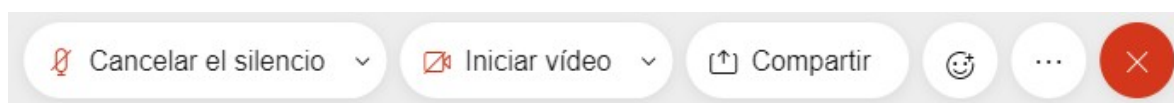
Aparecerá un aviso de confirmación, en el que deberá dar clic en **“Enviar todo y terminar”**.



Una vez que usted termine el examen podrá salir de la plataforma dando clic en **“Salir”**, en el menú de lado derecho.



Con la sesión del Aula Virtual cerrada, regrese al navegador web en donde tiene la sesión de Webex y cierre la pestaña o haga clic en el botón con el ícono **“Cerrar”** que aparece con un tache rojo, como se muestra a continuación.



### **3. Solución de posibles problemas en el desarrollo del examen**

En caso de que presente problemas técnicos con su conexión a internet o su equipo mientras está respondiendo el examen, tendrá 10 minutos para reconectarse y continuar con el mismo.

### **4. Conclusión del examen**

Las y los sustentantes que concluyan el examen antes del tiempo señalado podrán salir de la sesión de Webex sin necesidad de esperar a que las demás personas terminen.

Es importante precisar que el examen está configurado para cerrarse automáticamente a las 12:00 horas, tiempo de la Ciudad de México, por lo que se deberá administrar el tiempo de respuesta en cada una de las preguntas. Después de las 12:00 horas en punto no se podrá enviar su examen.

A esa misma hora, el personal del IJF finalizará la sesión de Webex.

## **III. DESPUÉS DEL EXAMEN**

- La lista de personas admitidas se publicará en la página web del IJF el viernes 12 de marzo.
- No procederá recurso alguno contra lo resuelto en la admisión al Curso. Tampoco procederá la revisión al examen de admisión.
- El lunes 15 de marzo de 2021 se impartirá una sesión introductoria obligatoria y el martes 16 de marzo de 2021 iniciarán las clases del Curso.

## **IV. RECOMENDACIONES GENERALES Y PREGUNTAS FRECUENTES**

### **1. Recomendaciones generales**

- Lea cuidadosamente cada pregunta.
- escoja la opción que considere correcta.
- Recuerde que esta es un examen con tiempo, así que adminístrelo bien.
- Si no está segura o seguro de la respuesta puede pasar a la siguiente. Considere que, si le sobra tiempo, podrá regresar a dicha pregunta.

## 2. Preguntas frecuentes

- a. ¿A qué hora inicia y finaliza el examen?

El examen inicia a las 10:00 y finaliza a las 12:00 horas, tiempo de la Ciudad de México.

- b. ¿A qué hora debo ingresar al examen en el Aula Virtual?

Debe ingresar a las 10:00 horas en punto, tiempo de la Ciudad de México. Si usted comienza el examen después de las 10:05 será automáticamente descalificado.

- c. ¿Puedo ingresar al examen antes de la hora indicada?

Si intenta iniciar el examen en el Aula Virtual antes de la hora determinada, aparecerá un mensaje con la fecha y hora señalada para la realización y no le permitirá comenzar antes.

- d. ¿Cómo se ingresa al examen?

Debe ingresar a la sesión de Webex en la que se supervisará el examen a través la liga que se le enviará al correo electrónico que haya señalado en su proceso de inscripción. Posteriormente debe acceder al Aula Virtual del IJF, siguiendo las instrucciones de este Manual.

- e. ¿Qué pasa si durante la aplicación se realiza algo prohibido de acuerdo con el Reglamento del examen?

Cualquier acción indebida implicará la descalificación definitiva del proceso de admisión.

- f. ¿Cuáles son los requerimientos técnicos para ingresar y resolver el examen?

- Disponer de un equipo de cómputo funcional de escritorio o portátil (laptop) con cámara web (webcam) y micrófono. No se puede usar tableta ni teléfono celular. Este equipo puede ser propio o prestado por un familiar, amigo, vecino, etc.  
Es muy importante que el equipo tenga cámara, toda vez que el examen será monitoreado en tiempo real, para lo cual deberá mantenerla encendida en todo momento.
- El equipo de cómputo deberá contar con un sistema operativo Windows 10 o posterior, o Mac 10.11 o posterior.
- La computadora deberá contar con, por lo menos, 4GB de RAM y 5GB de disco duro libre.
- Conexión a internet de banda ancha mínima de 1 mbps.

- g. ¿Puedo compartir internet desde un teléfono celular a mi computadora?

Aunque técnicamente es posible, no es suficiente para que las plataformas en las que se realizará el examen funcionen óptimamente.

- h. ¿Qué pasa si el equipo de cómputo o la conexión a internet no cumplen con los requerimientos técnicos mínimos para realizar el examen?

No podrá acceder correctamente o posiblemente tendrá problemas con las plataformas necesarias para la realización del examen. Le sugerimos que verifique el correcto funcionamiento de su equipo de cómputo antes del día del examen y, en caso de detectar algún problema o no cumplir con los requisitos mínimos, todavía tendrá tiempo de conseguir temporalmente un equipo de cómputo o buscar otro espacio para la aplicación.

- i. ¿Dónde obtengo los datos que me permiten ingresar al examen?

La información necesaria para ingresar al examen le llegará al correo electrónico que proporcionó al momento de su inscripción.

- j. ¿Puedo saber cuánto tiempo le resta a mi examen?

En el Aula Virtual, en la sección de “Navegación dentro del examen”, encontrará una etiqueta con la opción “Tiempo restante”, donde podrá consultar el tiempo que resta para concluir el examen.

- k. Al ingresar mi usuario y contraseña en el Aula Virtual aparece el mensaje “Log inválido, por favor intente de nuevo”.

Verifique que esté ingresando sus claves de usuario y contraseña de forma correcta, tal como fueron enviadas por correo electrónico. Revise que la tecla de “bloquear mayúsculas” no esté activada.

- l. ¿Qué pasa en caso de que mi equipo falle, se apague, exista un corte de luz o de internet en el transcurso de la aplicación?

En caso de que se presenten problemas técnicos con su conexión a internet o su equipo mientras está respondiendo el examen, tendrá 10 minutos para reconectarse y continuar con el examen.